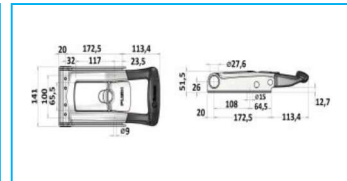
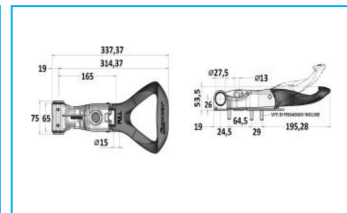


## MANIGLIE PER CHIUSURE ESTERNE Ø27

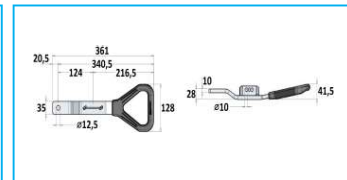
CODICE	DESCRIZIONE	MATERIALE	KG
JR14034001	Maniglia esterna con chiave - Ø27	Acciaio inox	2,66



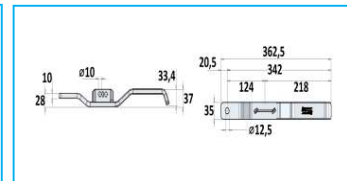
CODICE	DESCRIZIONE	MATERIALE	KG
JR14035001	Maniglia esterna TWIM con blocchetto	Acciaio inox	1,44
JR14020002	Ricambio blocchetto	Ottone	0,09



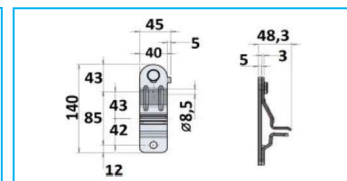
CODICE	DESCRIZIONE	MATERIALE	KG
JR14036001	Leva ERGO plastificata	Zincata	0,9
JR14036002	Leva ERGO plastificata	Acciaio inox	0,93



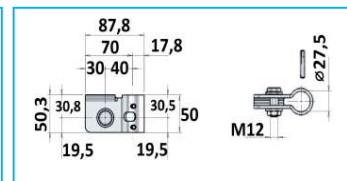
CODICE	DESCRIZIONE	MATERIALE	KG
JR14036003	Leva 35x10 ambidestra	Zincata	0,85
JR14036004	Leva 35x10 ambidestra	Acciaio inox	0,93



CODICE	DESCRIZIONE	MATERIALE	KG
JR14036005	Sede arresto leve	Zincata	0,38
JR14036006	Sede arresto leve	Acciaio inox	0,38



CODICE	DESCRIZIONE	MATERIALE	KG
JR14036007	Kit fascetta	Zincata	0,34
JR14036008	Kit fascetta	Acciaio inox	0,36



**NB:** LE MISURE SONO IN "mm".