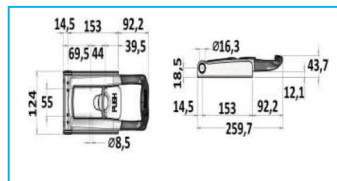
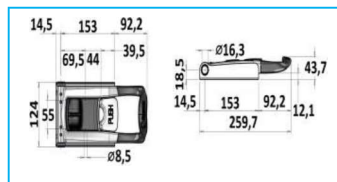


## MANIGLIE PER CHIUSURE ESTERNE Ø16

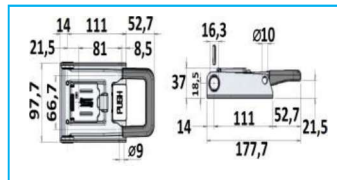
CODICE	DESCRIZIONE	MATERIALE	KG
JR14006001	Maniglia esterna con chiave - Ø16	Acciaio inox	1,45



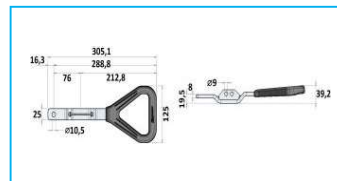
CODICE	DESCRIZIONE	MATERIALE	KG
JR14006002	Maniglia esterna lucchettabile - Ø16	Acciaio inox	1,4



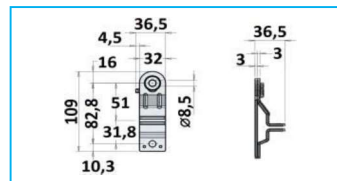
CODICE	DESCRIZIONE	MATERIALE	KG
JR14006003	Maniglia esterna MINI con chiave - Ø16	Acciaio inox	0,88



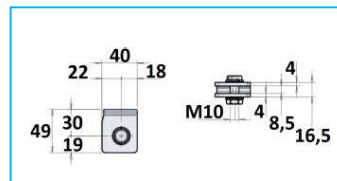
CODICE	DESCRIZIONE	MATERIALE	KG
JR14007001	Leva ERGO plastificata	Zincata	0,52
JR14007002	Leva ERGO plastificata	Acciaio inox	0,53



CODICE	DESCRIZIONE	MATERIALE	KG
JR14007003	Sede arresto leve	Zincata	0,19
JR14007004	Sede arresto leve	Acciaio inox	0,18



CODICE	DESCRIZIONE	MATERIALE	KG
JR14007005	Kit fascetta	Zincata	0,16
JR14007006	Kit fascetta	Acciaio inox	0,15



**NB:** LE MISURE SONO IN "mm".